

コートキーパーの仕事について

Good gameを演出する1人であることにプライドを持とう！
すばやく・あわせて・きれいに！

コートにモップをかけるとき

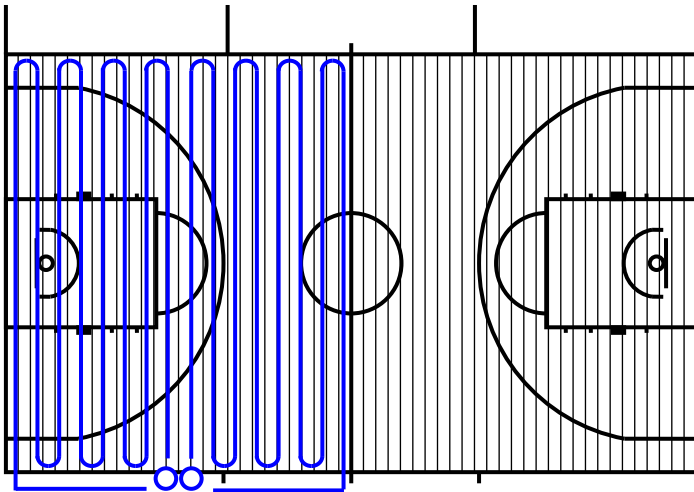
1. コートの広いエリアのモップがけは、板の目に沿って拭く。
2. 拭いたゴミ等をおとさないよう、移動するときは、モップを持ち上げずに移動する。
3. 基本的には、ハーフコートを2人で分担し責任を持ってモップをかける。

ゲーム開始前とハーフタイムには、1分30秒前の合図とともにコート全体にモップをかける。

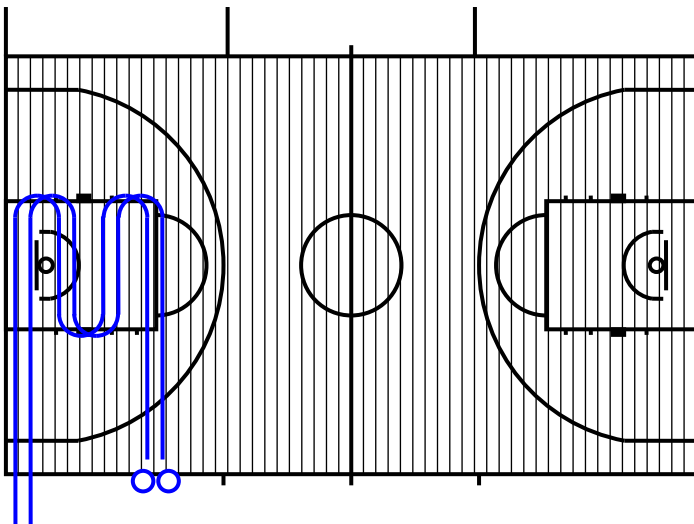
(選手がベンチに戻り、コートが空いている場合は早くてもよい)

第2・第4・各延長時間のインターバルにコート全体にモップをかける。

【板の目がエンドラインに平行な場合】

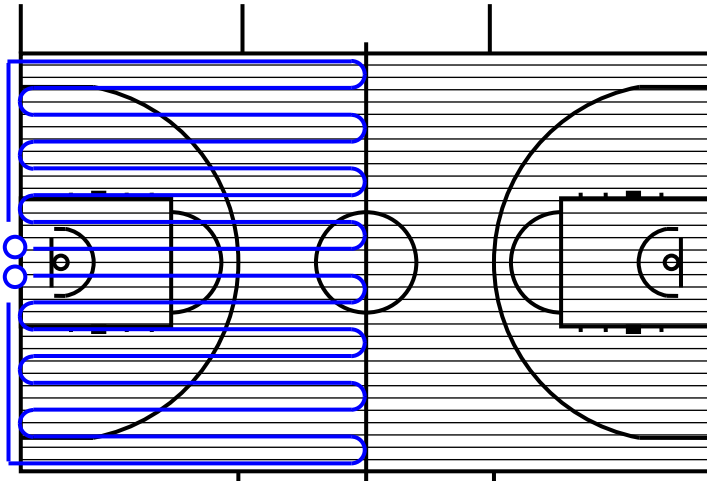


- ①ハーフコート中央に立ち、ベンチの向かい側から4人そろって4往復モップをかける。(ダッシュで)
☆4人のタイミングを揃える。

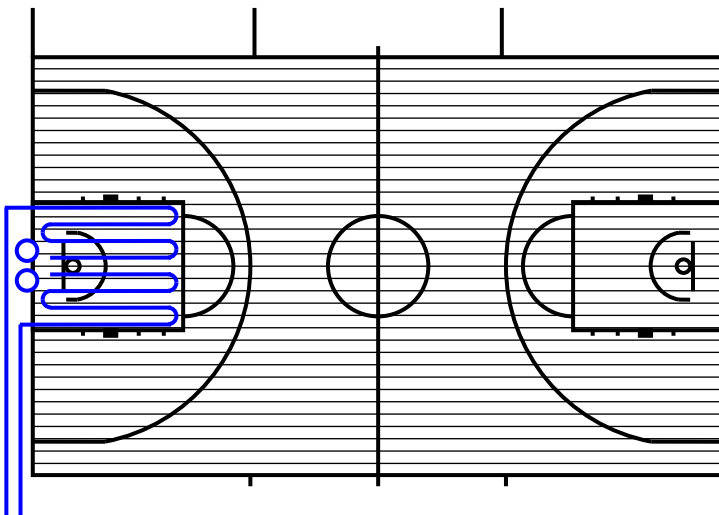


- ②フリースローライン延長線上のサイドラインに2人並び、制限区域に2往復モップをかける。
(ゆっくり丁寧に)
☆4人のタイミングを揃える。
 - ③席に戻り、4人そろって礼をした後、着席。
- * 1分間で終われるスピードで行う。

【板の目がサイドラインに平行な場合】



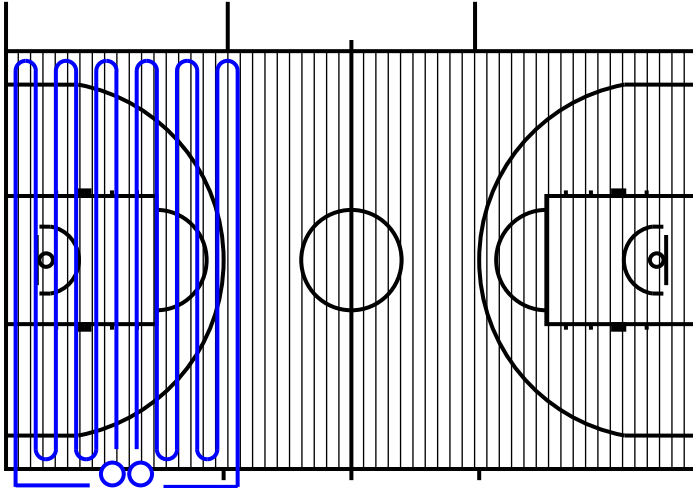
- ①エンドライン中央に立ち、4人そろって
4往復モップをかける。(ダッシュで)
☆4人のタイミングを揃える。



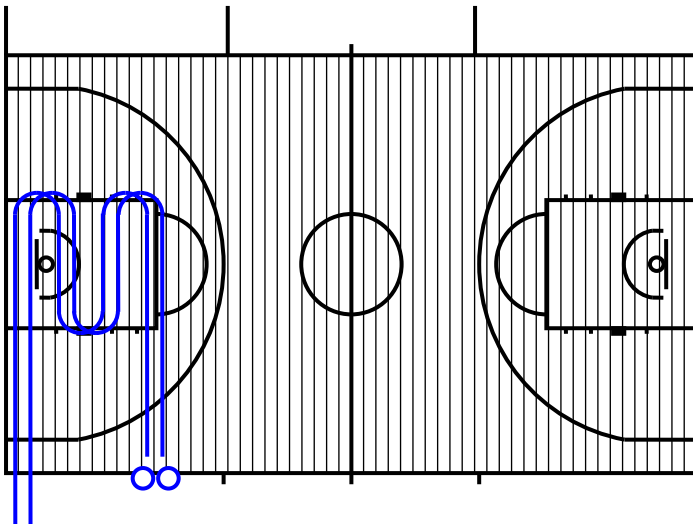
- ②再びエンドライン中央に戻り、制限区域
に2往復モップをかける。
(ゆっくり丁寧)
☆4人のタイミングを揃える。
 - ③席に戻り、4人そろって礼をした後、着
席。
- * 1分間で終われるスピードで行う。

タイムアウト中は3 Pラインの内側を2人で協力して拭く。

【板の目がエンドラインに平行な場合】



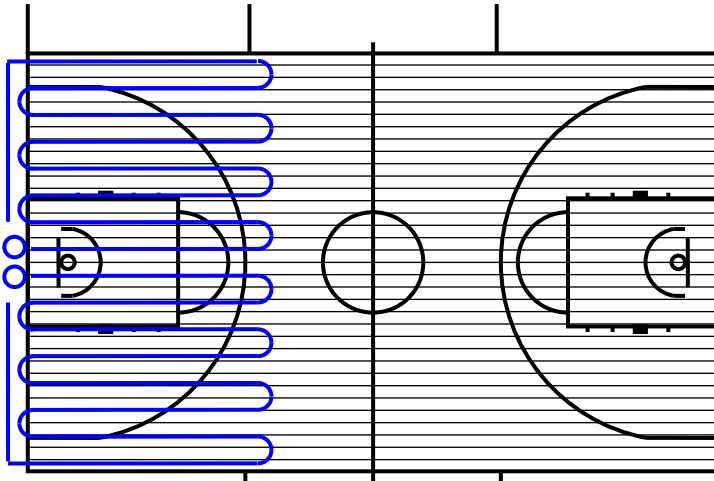
- ①サイドライン, フリースローライン延長線上に2人並び, スリーポイントラインまでのコートに4人そろって3往復モップをかける。(ダッシュで)
☆4人のタイミングを揃える。



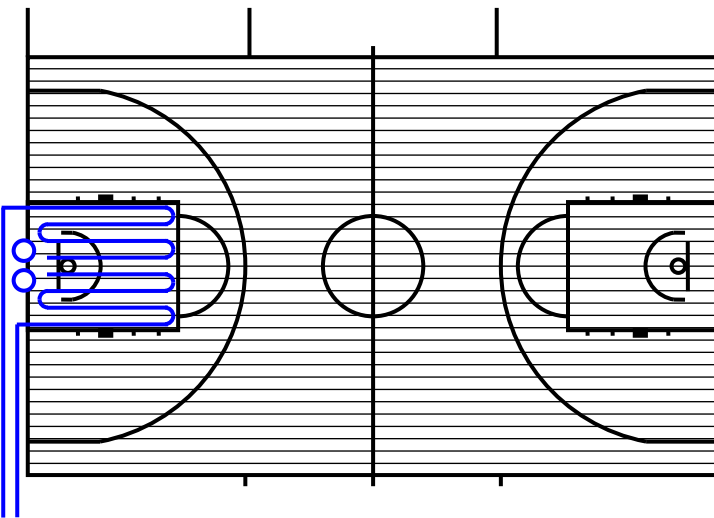
- ②フリースローライン延長線上のサイドラインに2人並び, 制限区域に2往復モップをかける。
(ゆっくり丁寧に)
☆4人のタイミングを揃える。
- ③席に戻り, 4人そろって礼をした後, 着席。

*タイムアウト開始後、50秒以内で終われるスピードで行う。

【板の目がサイドラインに平行な場合】



- ①エンドライン中央に立ち、スリーポイントラインまでコートに4人そろって4往復モップをかける。(ダッシュで)
☆4人のタイミングを揃える。

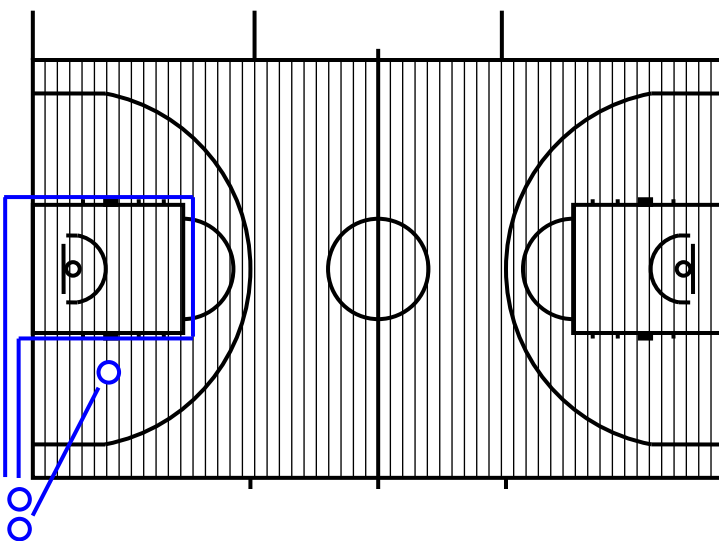


- ②再びエンドライン中央に戻り、制限区域に2往復モップをかける。
(ゆっくり丁寧に)
☆4人のタイミングを揃える。

- ③席に戻り、4人そろって礼をした後、着席。

*タイムアウト開始後、50秒以内で終われるスピードで行う。

フリースローのとき、最後のフリースローを終えた後、



ダッシュで

- ①1人はフリースローラインの長方形に沿ってモップをかける。
- ②もう1人は競技の妨げにならないようプレーを観察し、フロア・ワイパーに指示を出す。

*ボールが向かってきたら、途中でも直ちにコート外へ最短距離で出る。

選手が倒れてコートが濡れた場合

- ・ゲームクロックが止まっているときには、2人でモップ(場合により雑巾)を使い床を拭く。
- ・ゲームクロックが動いているときには、1人が雑巾を使い床を拭き、もう1人は競技の妨げにならないようフロア・ワイパーの前に立ちプレーを観察し、フロア・ワイパーに指示を出す。